



GUIDE COURSUCP - INTRANET

Pour récupérer vos documents, il y a désormais **deux interfaces** : l'intranet de la faculté et l'espace ENT de l'Université de Cergy-Pontoise



L'ESPACE ENT DU SITE DE L'UNIVERSITÉ DE CERGY-PONTOISE

Pour accéder à la plateforme pédagogique Cours UCP où seront désormais mis en ligne les documents de cours



INTRANET DU SITE DE LA FACULTÉ DE DROIT

Pour récupérer les emplois du temps mis en ligne (*vous y trouverez également d'autres fonctionnalités comme les offres stage/emplois*)



Pour une bonne utilisation de la plateforme pédagogique, il est impératif d'utiliser votre **adresse de l'université** : tout message relatif au cours que vous suivez (retard, absence, etc...) ou mise en ligne de documents vous sera notamment signalé sur cette adresse mail. Désormais, **l'ensemble de la communication au sein de la faculté de droit se fera sur votre boîte mail de l'Université.**

- I LA PLATEFORME COURSUCP : accéder aux documents mis en ligne
- II LA BOÎTE MAIL DE L'UNIVERSITÉ : accéder à ses mails
- III INTRANET DE LA FACULTÉ : trouver son emploi du temps



LA PLATEFORME COURSUCP

La Plateforme pédagogique CoursUCP : accéder aux documents mis en ligne

Voici le lien direct de connexion à la plateforme pédagogique CoursUCP : <https://cours.u-cergy.fr>
 ⇒ Pour se connecter, utiliser les identifiant et mot de passe ont été communiqués lors de votre inscription en première année. Ils servent également à se connecter au wifi, etc.



En cas de perte des identifiants et mots de passe, se rendre sur l'adresse suivante : <https://compte-numerique.u-cergy.fr/>

1 Vous tombez directement sur CourUCP : Cliquer sur « Utilisateur inscrit à l'UCP »



► Choix du mode d'authentification

Connexion à la plateforme pédagogique

Utilisateurs inscrits à l'UCP



2 Se connecter à son espace



UNIVERSITÉ de Cergy-Pontoise

Identifiant:

Mot de passe:

Prévenez-moi avant d'accéder à d'autres services.

Pour des raisons de sécurité, veuillez-vous déconnecter et fermer votre navigateur lorsque vous avez fini d'accéder aux services authentifiés.

SE CONNECTER EFFACER

3 Vous voici sur la Plateforme CoursUCP !



Accueil Besoin d'aide ?

Si vous n'avez pas le lien ci-dessus, deux possibilités de trouver la plateforme pédagogique (*procédure expliquée ci-dessous*) :

A PASSER PAR LE SITE DE L'UNIVERSITÉ DE CERGY-PONTOISE

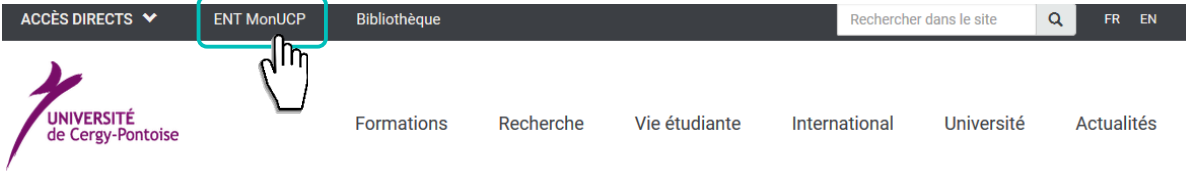
B PASSER PAR LE SITE DE LA FACULTÉ DE DROIT



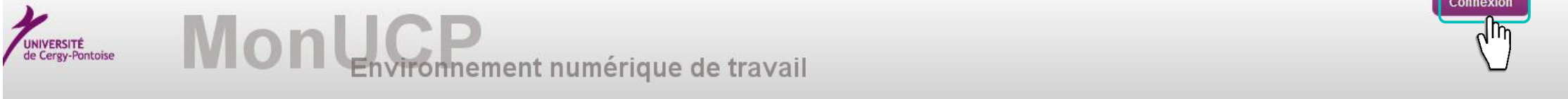
A . TROUVER LA PLATEFORME PÉDAGOGIQUE COURSUP SUR LE SITE DE L'UNIVERSITÉ

1 Se rendre sur le site de l'Université : <https://www.u-cergy.fr/fr/index.html>

2 Cliquer sur « ENT MonUCP »

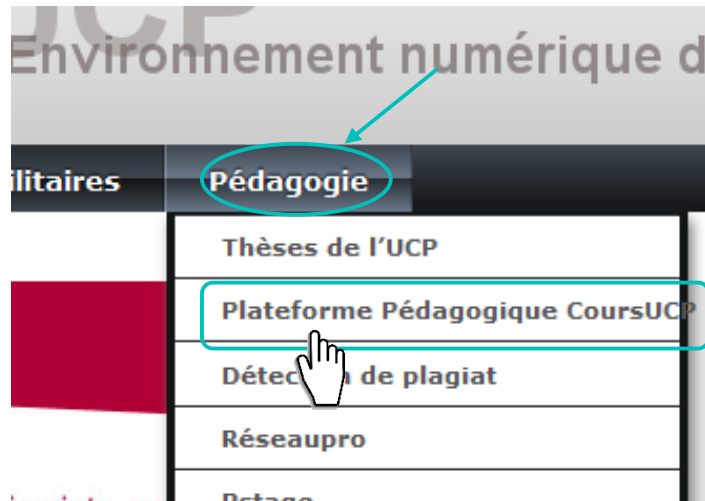


3 Cliquer sur « Connexion »



4 Se connecter à son espace : les identifiant et mot de passe ont été communiqués lors de votre inscription en première année. Ils servent également à se connecter au wifi, etc. En cas de perte des identifiants et mots de passe, se rendre sur l'adresse suivante : <https://compte-numerique.u-cergy.fr/>

5 Une fois connecté à son ENT : Aller dans le menu déroulant intitulé « Pédagogie », et cliquer sur « Plateforme Pédagogique CoursUCP »



6 Vous voici sur la Plateforme CoursUCP : vous pouvez désormais trouver les cours dans lesquels vous êtes inscrits, et télécharger les documents mis en ligne !





1 Se rendre sur le site de la faculté de droit : <http://www.droitucp.fr/>

2 Cliquer sur « Vie étudiante »



3 Cliquer sur « Plateforme pédagogique CoursUCP » (dans le menu à gauche)



VIE ÉTUDIANTE

Activités & actualités

ACTUALITÉS & ACTIVITÉS

Plateforme pédagogique CoursUCP

4 Vous allez directement sur CourUCP : Cliquer sur « Utilisateur inscrit à l'UCP »



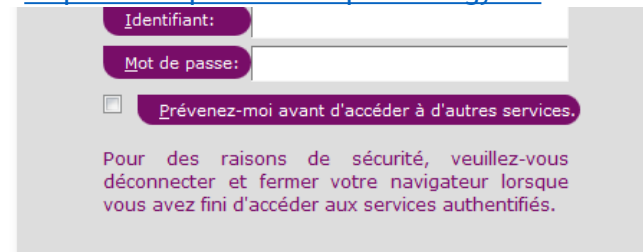
► Choix du mode d'authentification

Connexion à la plateforme pédagogique

Utilisateurs inscrits à l'UCP

Autres utilisateurs

5 Se connecter à son espace : les identifiant et mot de passe ont été communiqués lors de votre inscription en première année. Ils servent également à se connecter au wifi, etc. En cas de perte des identifiants et mots de passe, se rendre sur l'adresse suivante : <https://compte-numerique.u-cergy.fr/>



6 Vous voici sur la Plateforme CoursUCP !



Accueil Besoin d'aide ?



LA BOÎTE MAIL DE L'UNIVERSITÉ



La boîte mail de l'université : accéder à ses mails

Voici le lien direct de connexion à la plateforme webmail de l'UCP : <https://webmail.u-cergy.fr/>

⇒ Vous tombez directement sur l'espace de connexion de la plateforme webmail

⇒ Pour se connecter, utiliser comme identifiant votre adresse mail et le mot de passe que vous utilisez pour vous connecter à votre espace ENT (même mot de passe pour se connecter au wifi, etc.).



messagerie complète (*Prenom.Nom@etu.u-cergy.fr* par exemple)

Messagerie UCP Etudiante

Adresse de messagerie
(*Prenom.Nom@etu.u-cergy.fr*):

Mot de passe :

Accès Messagerie

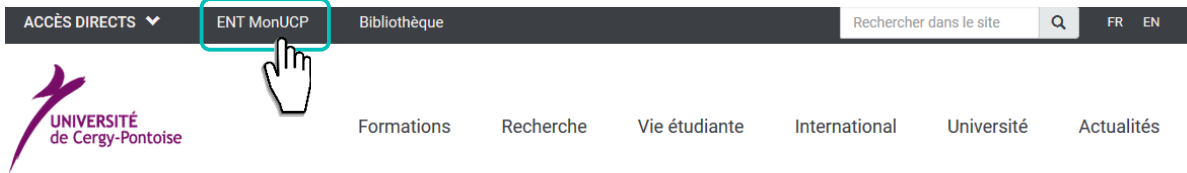
Si vous n'avez pas le lien ci-dessus, une autre possibilité pour trouver la plateforme Webmail en passant par votre espace ENT (*procédure expliquée ci-dessous*)



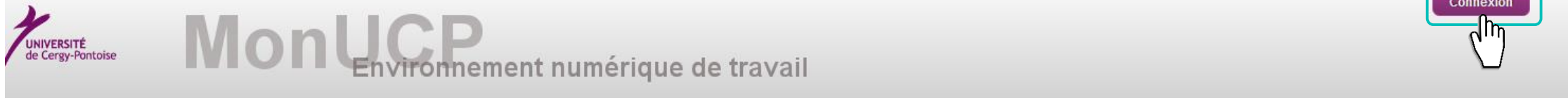
TROUVER LA PLATEFORME WEBMAIL SUR LE SITE DE L'UNIVERSITÉ

1 Se rendre sur le site de l'Université : <https://www.u-cergy.fr/fr/index.html>

2 Cliquer sur « ENT MonUCP »



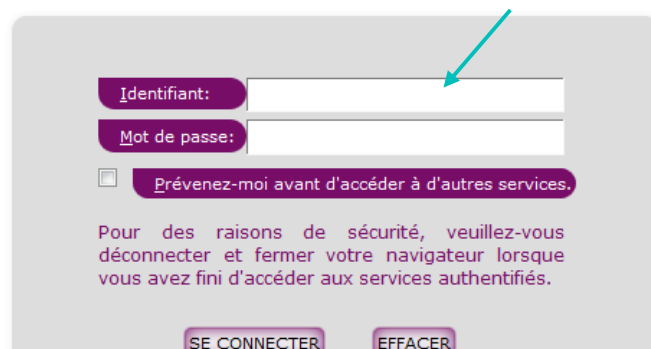
3 Cliquer sur « Connexion »



4 Se connecter à son espace : utiliser comme identifiant votre adresse mail et le mot de passe que vous utilisez pour vous connecter à l'votre espace ENT (même mot de passe pour se connecter au wifi, etc.).



5 Une fois connecté à son ENT : Aller dans le menu déroulant intitulé « Utilitaires », et cliquer sur « Webmail »





INTRANET DE LA FACULTÉ

Intranet* de la faculté de droit : trouver un emploi du temps

1 Se rendre sur le site de la faculté de droit : <http://www.droitucp.fr/>

* Vous trouverez également d'autres éléments sur intranet, notamment sur des offres de stages/emplois

2 Cliquer sur « Intranet » (en haut à droite)



3 Se connecter avec l'identifiant et mot de passe qui vous a été communiqué en début d'année



4 Sur l'espace intranet : vous trouverez les emplois du temps dans l'onglet intitulé « emplois du temps » (menu à gauche). Il faut filtrer pour trouver celui correspondant à votre année et formation.

INTRANET

Panneau affichage

Partage de documents

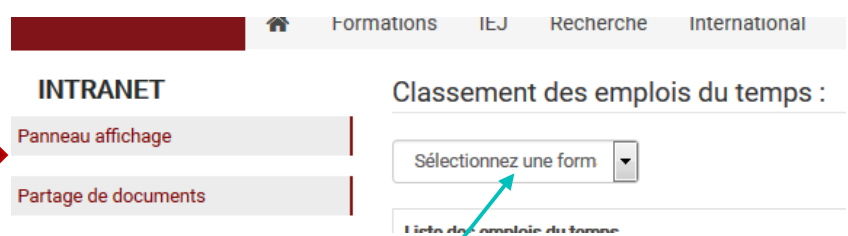
Emploi du temps

Emplois/stages

Convention de stage

Apprentissage

Déconnexion



Filtrez ici !